



KWSP
EPF



JABATAN PENGURUSAN KEWANGAN PELAJAR
PEJABAT BENDAHARI
UNIVERSITI TEKNOLOGI MARA
SHAH ALAM, SELANGOR
kewanganpelajar@uitm.edu.my

PANDUAN PERMOHONAN PENGELUARAN PENDIDIKAN KWSP (E-PENGELUARAN)

CARIAN MUDAH

1) FinePortal Pejabat Bendahari UiTM (maklumat bil yuran pelajar) :

<https://myfinancial.uitm.edu.my/new/>

2) Laman Web Rasmi KWSP :

<https://www.kwsp.gov.my/ms/home>



3) Maklumat Pengeluaran Pendidikan KWSP :

<https://www.kwsp.gov.my/ms/member/withdrawals/partial/education>

4) Risalah Pengeluaran Pendidikan KWSP :

https://www.kwsp.gov.my/documents/20126/131635/Risalah_PendidikanBM_Jul2018_23072018.pdf/a59704dc-d598-e17d-0bb4-7a8e9e40b1a7

5) Soalan Lazim Pengeluaran Pendidikan KWSP :

<https://www.kwsp.gov.my/ms/about-epf/resources/faq>

NOTA PENTING :

1. Sila pastikan pelajar **TELAH MENDAFTAR RASMI** di UiTM.
2. **TIDAK** mempunyai **PENAJAAN** (ini termasuk pembiayaan oleh PTPTN)
3. Memenuhi syarat-syarat lain yang ditetapkan oleh KWSP

JABATAN PENGURUSAN KEWANGAN PELAJAR
PEJABAT BENDAHARI




LANGKAH 1 : Carian Laman Web Rasmi KWSP





Selamat Datang XXXXXXXXXXXXXXXX

Login terakhir:

 Ringkasan Akaun


Jumlah Simpanan
RM



Baki setakat :

 Akaun 1	RM	XXXXXX
 Akaun 2	RM	XXXXXX

 Simpanan Persaraan

 Perhatian

e-Pengeluaran

e-Pembatalan

Pengesahan Persetujuan

Status Pengeluaran

Sejarah Pengeluaran

Kelayakan Pengeluaran

Borang Pengeluaran

Kalkulator

Borang Web Pengeluaran
Pekerja Berpencen /
Pengeluaran Pesara Pilihan

Borang Web Pengeluaran
Membeli / Membina Rumah

Borang Web Pengeluaran
Pendidikan

e-Pengeluaran

Klik ikon 'Permohonan Baru' untuk memohon Pengeluaran secara Online.

Permohonan Baru

No.	Jenis Pengeluaran	Status	Tarikh Permohonan	Tarikh Kemaskini	Tindakan
1					Cetak
2					Cetak
3					Cetak
4					Cetak
5	Pendidikan	DILULUSKAN	12-Sep-2018	25-Sep-2018	Cetak
6	Pendidikan	TIDAK MEMATUHI	28-Mac-2018	28-Mac-2018	Padam Cetak
7	Pendidikan	DILULUSKAN	19-Feb-2018	27-Feb-2018	Cetak

**LANGKAH 4 : Klik
PERMOHONAN BARU**



Terma dan Syarat | Dasar Privasi | Dasar Keselamatan | Penafian | Tips Keselamatan Dalam Talian | Peta Laman

Paparan terbaik menggunakan Chrome versi 69 dan ke atas, Firefox 61 dan ke atas, Safari 11 dan ke atas, Opera 54 dan ke atas, atau Edge 16 dan ke atas

© KWSP 2019. Hakcipta Terpelihara

e-Pengeluaran

e-Pembatalan

Pengesahan Persetujuan

Status Pengeluaran

Sejarah Pengeluaran

Kelayakan Pengeluaran

Borang Pengeluaran

Kalkulator

Borang Web Pengeluaran
Pekerja Berpencen /
Pengeluaran Pesara Pilihan

Borang Web Pengeluaran
Membeli / Membina Rumah

Borang Web Pengeluaran
Pendidikan

e-Pengeluaran

Langkah 1
Permohonan
Pengeluaran Baru

Langkah 2
Maklumat Ahli dan Amaun
Kelayakan

Langkah 3
Ringkasan Permohonan
Pengeluaran

Langkah 4
Pengesahan Per
Pengelu

Jenis Pengeluaran*	:	Pendidikan (?)
Institusi Yang Terlibat*	:	UNIVERSITI TEKNOLOGI MARA (?)
Bayar Kepada*	:	Pilih Satu Pilih Satu Institut Pengajian Tinggi Bayaran balik Institut Pengajian Tinggi & Bayaran balik
Peringkat Pengajian / Kursus*	:	
Permohonan Untuk*	:	Pilih Satu
Tarikh Pengajian Bermula*	:	
Tarikh Tamat Pengajian/Berhenti/Gagal* (?)	:	

* Ruang Mandatori

Seterusnya

LANGKAH 5 : Pilih :

■ Institut Pengajian Tinggi untuk BIL YURAN BELUM DIBAYAR

(sila rujuk Lampiran 5.1-m/s 6)

ATAU

■ Bayaran Balik untuk BIL YURAN TELAH DIBAYAR

(sila rujuk Lampiran 5.2-m/s 7)

LANGKAH 6 : Rujuk Surat Tawaran UiTM pelajar & Pelan Pengajian pelajar

Maklumat Peribadi

Nama : _____

Alamat Surat Menyurat

Tandakan di sini jika alamat surat-menyurat anda di luar Malaysia

Alamat* : _____

Maklumat yang boleh dihubungi

Telefon Bimbit* : _____

Maklumat Pengeluaran

Jenis Pengeluaran : Pendidikan

Bayar Kepada : Institut Pengajian Tinggi

Institusi Yang Terlibat : UNIVERSITI TEKNOLOGI MARA

Peringkat Pengajian / Kursus : _____

Permohonan Untuk : _____

Tarikh Pengajian Bermula - Tarikh Tamat Pengajian/Berhenti/Gagal : _____

Nama Pelajar* : _____

Jenis Pengenalan Pelajar* : MyKad

No. Pengenalan Pelajar* : _____ - _____ - _____

No. Bill Pelajar* (?) : _____

Amaun Kelayakan : RM _____

Tarikh Bil* (?) : _____

Bayaran dan Butiran Pembayaran (Amaun Dipohon tertakluk kepada kelayakan pengeluaran)

Pembayaran kepada Institusi Pengajian Tinggi (RM) * (?) : _____

Amaun Dipohon(RM) (?) : _____

* Ruang Mandatori

Kembali

Seterusnya

Lampiran 5.1 – Jika pilih BAYAR KEPADA* INSTITUT PENGAJIAN TINGGI (BIL BELUM DIBAYAR)

Maklumat Pengeluaran & Bayaran dan Butiran Pembayaran

- i) Nama Pelajar : Nama Pelajar UiTM
- ii) Jenis Pengenalan Pelajar : MyKad
- iii) No. Pengenalan Pelajar : Nombor Kad Pengenalan Pelajar UiTM
- iv) **No. Bill Pelajar** : **20xxxxxxxxZZZ** (Nombor pelajar bersambung 3 digit no.bil)
- v) **Tarikh Bil** : **Tarikh Bil DIJANA**
- vi) **Pembayaran kepada IPT** : } **Sama Dengan Amaun Bil (RM)**
- vii) **Amaun Dipohon** : }

(Bagi iv – vii) Pemohon i-Akaun perlu rujuk Sistem FinePortal Pejabat Bendahari UiTM :

- Layari <https://myfinancial.uitm.edu.my/new/>
- Log Masuk > Pelajar
- Sign In (Student ID dan Password)
- Klik to open Student Financial Services
- Klik Menu Utama
- Klik Bil Pelajar
- Klik Nombor Bil untuk paparan Maklumat Detail Bil (Nombor Bil, Tarikh Bil, Amaun Bil)

Langkah 1 Permohonan Pengeluaran Baru

Langkah 2 Maklumat Ahli dan Amaun Kelayakan

Langkah 3 Ringkasan Permohonan Pengeluaran

Langkah 4 Pengesahan Permohonan Pengeluaran

Maklumat Peribadi

Alamat Surat Menyurat

Maklumat yang boleh dihubungi

Maklumat Pengeluaran

Jenis Pengeluaran : Pendidikan

Nama Pelajar* :

Jenis Pengenalan Pelajar* : MyKad

No. Pengenalan Pelajar* : - -

No. Bill Pelajar* (?) :

Amaun Kelayakan : RM

Butiran Pembayaran Balik

No Resit 1* :

Tarikh Resit 1* : Format Tarikh: DD/MM/YYYY

Amaun Resit 1 (RM)* : (?)

Jumlah Keseluruhan Resit (RM) :

⊕ Klik di sini untuk menambah lebih banyak butiran resit

Bayaran dan Butiran Pembayaran (Amaun Dipohon tertakluk kepada kelayakan pengeluaran)

Pembayaran kepada Ahli (RM) * (?) :

Amaun Dipohon (RM) (?) :

Butiran Pembayaran

Nama Bank* :

No. Akaun Simpanan / Semasa* :

* Ruang Mandatori

Lampiran 5.2 – Jika pilih BAYAR KEPADA* BAYARAN BALIK (BIL TELAH DIBAYAR)

Maklumat Pengeluaran & Butiran Pembayaran Balik & Bayaran dan Butiran Pembayaran

- i) Nama Pelajar : Nama Pelajar UiTM
- ii) Jenis Pengenalan Pelajar : MyKad
- iii) No. Pengenalan Pelajar : Nombor Kad Pengenalan Pelajar UiTM
- iv) **No. Bill Pelajar** : **20xxxxxxxxZZZ** (Nombor pelajar bersambung 3 digit no.bil)
- v) **No. Resit 1** : **Nombor Resit bagi No. Bill Pelajar**
- vi) **Tarikh Resit 1** : **Tarikh Resit bagi No.Bill Pelajar** (tarikh bil dibayar)
- vii) **Amaun Resit 1** : }
- viii) **Pembayaran kepada Ahli:** } **Sama Dengan Amaun Bil (RM)**
- ix) **Amaun Dipohon** : }

(Bagi iv – ix) Pemohon i-Akaun perlu rujuk Sistem FinePortal Pejabat Bendahari UiTM :

- Layari <https://myfinancial.uitm.edu.my/new/>
- Log Masuk > Pelajar
- Sign In (Student ID dan Password)
- Klik to open Student Financial Services
- Klik Menu Utama
- Klik Bil Pelajar
- Klik Nombor Bil untuk paparan Maklumat Detail Bil (Nombor Bil, Tarikh Resit, Amaun Resit)

Langkah 1
Permohonan
Pengeluaran Baru

Langkah 2
Maklumat Ahli dan Amaun
Kelayakan

Langkah 3
Ringkasan Permohonan
Pengeluaran

Langkah 4
Pengesahan Permohonan
Pengeluaran

e-Pengeluaran: Permohonan TAC

No. Tel Bimbit yang telah didaftarkan
untuk Permohonan TAC : XXXXXXXXXXXX

TAC : Permohonan TAC

Kembali

Hantar

Cetak

LANGKAH 7 : Klik Permohonan TAC dan isi maklumat TAC

LANGKAH 8 : Klik Hantar & Setuju



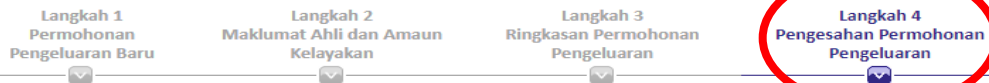
Terma dan Syarat | Dasar Privasi | Dasar Keselamatan

1. Saya mengesahkan semua maklumat yang diberikan bagi permohonan ini adalah benar dan betul.
2. Saya memahami sekiranya saya memberikan apa-apa maklumat yang tidak benar atau tidak betul atau mengemukakan atau memberikan apa-apa dokumen palsu, ia merupakan suatu kesalahan dan boleh menyebabkan saya didenda atau dipenjara atau kedua-duanya.
3. Saya memahami bahawa amaun yang akan diterima dari KWSP adalah tertakluk kepada amaun kelayakan pemohon dan baki simpanan Akaun 2.
4. Saya memahami sekiranya amaun ini tidak digunakan untuk tujuan permohonan ini, ia perlu dikembalikan kepada KWSP dalam tempoh enam (6) bulan daripada tarikh pengeluaran.
5. Saya dengan ini memberi kebenaran kepada KWSP untuk:
 - i. memperoleh apa-apa maklumat daripada pihak pemberi pinjaman/pemaju/ peguam/ institusi atau mana-mana pihak ketiga lain berkaitan dengan permohonan ini; dan
 - ii. menzahirkan apa-apa maklumat berkaitan dengan permohonan ini kepada mana-mana pihak yang berkenaan.
6. Saya dengan ini membenarkan pihak ketiga untuk memberikan maklumat kepada pihak KWSP bagi tujuan permohonan ini.
7. Saya memahami bahawa saya akan bertanggungjawab sepenuhnya ke atas apa-apa pembayaran yang kena dibayar kepada pihak ketiga berkaitan dengan permohonan ini.
8. Saya memahami kelulusan dan bayaran permohonan ini tertakluk kepada terma-terma dan syarat-syarat yang ditentukan oleh KWSP.

SETUJU

TIDAK SETUJU

e-Pengeluaran



Penghantaran Berjaya

Borang Permohonan Pengeluaran ini telah berjaya dihantar.

Tarikh Penghantaran	
Status	TELAH DIHANTAR UNTUK PENGESAHAN INSTITUSI PENGAJIAN TINGGI
No. Rujukan	

Terima kasih kerana menggunakan kemudahan e-Pengeluaran

Permohonan telah dihantar ke Institusi Pengajian Tinggi untuk tertakluk kepada maklum balas Institusi Pengajian Tinggi. Tiada dokumen yang perlu dikemukakan kepada KWSP berdasarkan dokumen-dokumen lain (jika perlu). Permohonan akan dinasihatkan Pengeluaran di laman web KWSP.

Cetak **Tutup**

LANGKAH 9 : Sila klik Cetak & Simpan untuk rujukan

PERMOHONAN SELESAI!

MAKLUMAT TAMBAHAN: Klik Menu INBOX untuk maklumat permohonan

PROFIL PENAMAAN SIMPANAN SHARIAH AKAUN PERIBADI ENQUIRY PELABURAN PENGELUARAN **INBOX**

Inbox

Klik subjek untuk lihat keterangan

	Subjek	Tarikh
<input type="checkbox"/>		
<input type="checkbox"/>	Permohonan Pengeluaran Pendidikan Diluluskan / Withdrawal Education Application Approved	21-Mac-2020
<input type="checkbox"/>	Permohonan Pengeluaran Pendidikan Didaftarkan / Withdrawal Education Application Registered	21-Mac-2020
<input type="checkbox"/>	Telah dihantar untuk Pengesahan Institusi Pengajian Tinggi/Submitted to Higher Learning Institution for Confirmation	19-Mac-2020

MAKLUMAT TAMBAHAN : Klik Menu Sejarah Pengeluaran untuk maklumat bayaran KWSP (penolakan akaun ahli KWSP)

e-Pengeluaran

e-Pembatalan

Pengesahan Persetujuan

Status Pengeluaran

Sejarah Pengeluaran

Kelayakan Pengeluaran

Borang Pengeluaran

Kalkulator

Borang Web Pengeluaran Pekerja Berpencen / Pengeluaran Pesara Pilihan

Borang Web Pengeluaran Membeli / Membina Rumah

Borang Web Pengeluaran Dan Akaun

Sejarah Pengeluaran

Rekod Pengeluaran Terdahulu

Tarikh Mula : 01/01/2020

Tarikh Akhir : 20/04/2020

Kategori/Jenis Pengeluaran : Semua Pendidikan

Reset **Cari**

Hasil Carian

No.	Tarikh Mohon	Kategori/Jenis Pengeluaran	Status	Tarikh Lulus	Amaun Lulus (RM)	Tarikh Bayaran	Penerima Bayaran
1	20 Mac 2020	Lain-Lain / Pendidikan	Lulus	-	1,205.00	23 Mac 2020	BENDAHARI UITM

Cetak

TERIMA KASIH